

รายงานทางการเงิน

มหาวิทยาลัยเทคโนโลยีราชมงคลอีสาน

ณ วันที่ 30 กันยายน 2559 และ 30 กันยายน 2558

มหาวิทยาลัยเทคโนโลยีราชมงคลอีสาน

งบแสดงฐานะการเงิน

ณ วันที่ 30 กันยายน 2559 และ 30 กันยายน 2558

สินทรัพย์	หมายเหตุ	30 กันยายน 2559		30 กันยายน 2558		เพิ่ม/ลด ร้อยละ
		อัตราส่วน ร้อยละ	จำนวนเงิน	อัตราส่วน ร้อยละ	จำนวนเงิน	
สินทรัพย์หมุนเวียน						
เงินสดและรายการเทียบเท่าเงินสด	2	10.64	695,868,693.57	8.73	526,100,850.61	32.27
ลูกหนี้ระยะสั้น	3	3.67	240,298,269.29	5.56	335,161,144.44	(28.30)
เงินจ่ายล่วงหน้า	4	0.29	18,783,000.00	0.57	34,278,975.00	(45.21)
เงินลงทุนระยะสั้น	5	1.40	91,833,473.77	3.33	200,722,021.49	(54.25)
วัสดุคงเหลือ	6	0.00	186,434.00	0.00	235,594.00	(20.87)
สินทรัพย์หอปักนักศึกษา		0.62	40,296,473.54	0.56	33,658,536.52	19.72
รวมสินทรัพย์ หมุนเวียน		16.63	1,087,266,344.17	18.75	1,130,157,122.06	(96.63)
สินทรัพย์ไม่หมุนเวียน						
เงินลงทุนระยะยาว	7	4.12	269,710,519.15	2.77	167,055,799.20	61.45
ที่ดิน อาคารและอุปกรณ์ (สุทธิ)	8	72.35	4,731,518,277.01	70.64	4,258,785,662.82	11.10
สินทรัพย์หอปักนักศึกษา		6.90	450,948,543.32	7.84	473,283,246.50	(4.72)
รวมสินทรัพย์ไม่หมุนเวียน		83.37	5,452,177,339.48	81.25	4,899,124,708.52	11.29
รวมสินทรัพย์		100.00	6,539,443,683.65	100.00	6,029,281,830.58	8.46

หนี้สินและส่วนของทุน	หมายเหตุ	30 กันยายน 2559		30 กันยายน 2558		เพิ่ม/ลดร้อยละ
		อัตราส่วนร้อยละ	จำนวนเงิน	อัตราส่วนร้อยละ	จำนวนเงิน	
หนี้สินหมุนเวียน						
เจ้าหนี้ระยะสั้น	9	2.85	26,015,915.20	3.20	30,833,635.20	(15.62)
ค่าใช้จ่ายค้างจ่าย	10	1.49	13,594,945.31	9.57	92,272,810.04	(85.27)
รายได้แผ่นดินรอนาส่งคลัง	11	0.00	14,477.77	0.00	-	100.00
รายได้รับล่วงหน้า	12	-	-	0.00	-	-
เงินรับฝากระยะสั้น	13	20.28	185,407,335.32	13.67	131,850,537.15	40.62
หนี้สินหอพักนักศึกษา		1.00	9,121,365.08	0.78	7,529,984.72	21.13
รวมหนี้สินหมุนเวียน		25.62	234,154,038.68	27.22	262,486,967.11	60.86
หนี้สินไม่หมุนเวียน						
เจ้าหนี้ระยะยาว	14	0.26	2,421,617.50	0.35	3,373,572.13	(28.22)
หนี้สินหอพักนักศึกษา		74.12	677,599,089.63	72.43	698,556,191.75	(3.00)
รวมหนี้สินไม่หมุนเวียน		74.38	680,020,707.13	72.78	701,929,763.88	(3.12)
รวมหนี้สิน		100.00	914,174,745.81	100.00	964,416,730.99	(5.21)
ส่วนของทุน						
ทุนสะสม	15	15.98	898,992,919.68	13.75	696,330,729.08	29.10
เงินออมสะสม	16	1.41	79,324,012.74	1.11	56,217,631.83	41.10
กองทุนอื่นๆ	17	0.25	14,187,711.98	0.21	10,656,525.33	33.14
ทุนจากการบริจาค	18	0.05	2,605,254.34	0.04	2,028,704.69	28.42
รายได้สูง (ต่ำ) กว่าค่าใช้จ่ายสะสม	19	82.31	4,630,159,039.10	84.89	4,299,631,508.66	7.69
รวมส่วนของทุน		100.00	5,625,268,937.84	100.00	5,064,865,099.59	11.06
รวมหนี้สินและส่วนของทุน		-	6,539,443,683.65	-	6,029,281,830.58	8.46

หมายเหตุประกอบงบการเงินเป็นส่วนหนึ่งของงบการเงิน

มหาวิทยาลัยเทคโนโลยีราชมงคลอีสาน

งบแสดงผลการดำเนินงานทางการเงิน

สำหรับรอบ 12 เดือน ตั้งแต่ 1 ต.ค.58 - 30 ก.ย.59 และ 1 ต.ค.57 - 30 ก.ย.58

	หมายเหตุ	30 กันยายน 2559		30 กันยายน 2558		เพิ่ม/ลด ร้อยละ
		อัตราส่วน ร้อยละ	จำนวนเงิน	อัตราส่วน ร้อยละ	จำนวนเงิน	
รายได้จากรัฐบาล						
รายได้จากงบประมาณประจำ		65.68	1,192,900,054.28	71.47	1,090,375,044.90	9.40
รายได้จากงบประมาณลงทุน		34.32	623,255,473.65	28.53	435,227,604.78	43.20
รวมรายได้จากรัฐบาล		100.00	1,816,155,527.93	100.00	1,525,602,649.68	19.05
รายได้จากแหล่งอื่น						
รายได้จากการจัดการศึกษา		65.82	394,935,294.10	64.70	385,028,723.10	2.57
รายได้จากการให้บริการบุคคลภายนอก		0.95	5,728,913.00	1.58	9,400,508.65	(39.06)
รายได้จากการบริหารสินทรัพย์		2.27	13,594,679.64	1.76	10,479,154.01	29.73
รายได้ดอกเบี้ย		1.54	9,221,060.23	2.17	12,942,349.65	(28.75)
รายได้งานฟาร์ม		1.05	6,293,939.00	0.55	3,275,739.00	92.14
รายได้อื่น		19.43	116,604,388.22	19.92	118,577,318.72	(1.66)
รายได้หอพักนักศึกษา		8.94	53,645,185.21	9.31	55,434,496.93	(3.23)
รวมรายได้จากแหล่งอื่น		100.00	600,023,459.40	100.00	595,138,290.06	0.82
รวมรายได้จากการดำเนินงาน			2,416,178,987.33		2,120,740,939.74	13.93
ค่าใช้จ่ายจากการดำเนินงาน						
ค่าใช้จ่ายบุคลากร	20	41.94	876,594,483.24	41.55	744,282,030.28	17.78
ค่าใช้จ่ายงบกลาง		10.12	211,496,453.42	8.01	143,553,360.17	47.33
ค่าใช้จ่ายในการดำเนินงาน	21	19.48	407,196,033.95	20.49	367,073,911.14	10.93
ค่าสาธารณูปโภค	22	4.05	84,638,720.95	4.39	78,548,304.89	7.75
ค่าเสื่อมราคาและค่าตัดจำหน่าย	23	13.87	289,927,824.81	14.74	264,090,650.26	9.78
ค่าใช้จ่ายเงินอุดหนุน	24	4.23	88,376,771.27	4.08	73,150,163.57	20.82
ค่าใช้จ่ายอื่น		3.97	82,912,892.63	3.58	64,050,859.65	29.45
ค่าใช้จ่ายหอพักนักศึกษา		2.35	49,140,455.07	3.15	56,380,322.56	(12.84)
รวมค่าใช้จ่ายจากการดำเนินงาน		100.00	2,090,283,635.34	100.00	1,791,129,602.52	16.70
รายได้สูง กว่าค่าใช้จ่ายจากการดำเนินงาน			325,895,351.99		329,611,337.22	(1.13)

หมายเหตุประกอบงบการเงินเป็นส่วนหนึ่งของงบการเงิน

มหาวิทยาลัยเทคโนโลยีราชมงคลธัญบุรี

หมายเหตุประกอบงบการเงิน

สำหรับรอบ 12 เดือน ตั้งแต่ 1 ต.ค.58 - 30 ก.ย.59 และ 1 ต.ค.57 - 30 ก.ย.58

หมายเหตุที่ 1 สรุปนโยบายการบัญชีที่สำคัญ ประกอบด้วย

1. เกณฑ์การจัดทำงบการเงิน

งบการเงินนี้จัดทำขึ้นตามเกณฑ์คงค้าง ซึ่งเป็นไปตามข้อกำหนดในหลักการและนโยบายบัญชีสำหรับหน่วยงานภาครัฐ ตามประกาศกระทรวงการคลังประกาศใช้ โดยรวมสินทรัพย์ หนี้สิน ทุน รายได้และค่าใช้จ่ายของมหาวิทยาลัยเทคโนโลยีราชมงคลธัญบุรี ทั้ง 5 วิทยาเขต ประกอบด้วย นครราชสีมา วิทยาเขตสุรินทร์ วิทยาเขตขอนแก่น และวิทยาเขตสกลนคร

การโอนจัดสรรและการบันทึกบัญชี ได้นำระบบ Enterprise Resource Planning (ERP) มาใช้ในการปฏิบัติงาน

2. หลักเกณฑ์ที่ใช้ในการจัดทำงบการเงิน

- 2.1 เงินลงทุนระยะสั้น ได้แก่ เงินฝากประจำเกิน 3 เดือน แต่ไม่เกิน 1 ปี และแสดงในราคาทุน
- 2.2 เงินลงทุนระยะยาว ได้แก่ เงินฝากประจำเกิน 1 ปี เงินลงทุนในพันธบัตร หรือหุ้นกู้ และแสดงในราคาทุน
- 2.3 วัสดุคงเหลือ แสดงในราคาทุนโดยวิธีเข้าก่อนออกก่อน
- 2.4 ที่ดิน อาคาร และอุปกรณ์ แสดงรายการดังนี้

2.4.1 ที่ดิน แสดงในราคาประเมิน ส่วนใหญ่เป็นที่ดินราชพัสดุที่อยู่ในความดูแลของกรมธนารักษ์

2.4.2 อาคารและสิ่งปลูกสร้าง รวมทั้งส่วนปรับปรุงอาคาร แสดงมูลค่าสุทธิตามบัญชีที่เกิดจากราคาทุน

หักค่าเสื่อมราคาสะสม

2.4.3 อุปกรณ์ ได้แก่ ครุภัณฑ์ประเภทต่างๆ ระบุเป็นสินทรัพย์เฉพาะรายการที่มีมูลค่าต่อหน่วยตั้งแต่

5,000 บาท ขึ้นไป แสดงมูลค่าตามมูลค่าสุทธิตามบัญชีที่เกิดจากราคาทุนหักค่าเสื่อมราคาสะสม

2.4.4 ค่าเสื่อมราคาและค่าตัดจำหน่าย คำนวณจากราคาทุนของอาคารและอุปกรณ์ โดยวิธีเส้นตรง

และเป็นไปตามหลักเกณฑ์ที่กำหนดโดยกรมบัญชีกลาง กระทรวงการคลัง ดังนี้

	อายุการใช้งาน (ปี)
อาคารและสิ่งปลูกสร้าง	10-30
อุปกรณ์	5-15
โปรแกรมคอมพิวเตอร์	4

2.5 การรับรู้รายได้

- เงินงบประมาณแผ่นดิน รับรู้เมื่อได้รับอนุมัติค่าขอเบิกเงินจากกรมบัญชีกลาง
- เงินนอกงบประมาณ รับรู้ตามกิจกรรมที่เกิดขึ้น

						หน่วย : บาท					
						2559	2558				
						นครราชสีมา	วช.สุรินทร์	วช.ขอนแก่น	วช.สกลนคร	2559	2558
หมายเหตุที่ 2-	เงินสดและรายการเทียบเท่าเงินสด ประกอบด้วย										
	เงินสดในมือ	662,178.16	-	-	-	662,178.16				662,178.16	65,952.17
	เงินฝากคลัง	3,491,311.13	3,199,207.77	-	1,001,758.04	7,692,276.94				7,692,276.94	7,371,529.26
	เงินฝากออมทรัพย์	364,783,801.19	111,158,498.31	95,752,878.50	115,819,060.47	687,514,238.47				687,514,238.47	518,663,369.18
	รวม	368,937,290.48	114,357,706.08	95,752,878.50	116,820,818.51	695,868,693.57				695,868,693.57	526,100,850.61
หมายเหตุที่ 3 -	ลูกหนี้ ประกอบด้วย										
	ลูกหนี้/ใบสำคัญเงินยืมนอกงบประมาณ	3,832,308.02	(16,128.10)	2,202,167.86	631,800.00	6,650,147.78				6,650,147.78	5,002,695.64
	ลูกหนี้ มทร.อีสาน (วช.สุรินทร์,วช.กาฬสินธุ์)	31,722,882.36	-	-	-	31,722,882.36				31,722,882.36	32,422,882.36
	ลูกหนี้ มทร.อีสาน (หอพัก ส่วนกลางนครราชสีมา)	140,000,000.00		-		140,000,000.00				140,000,000.00	140,000,000.00
	ลูกหนี้ มทร.อีสาน	-		18,727,260.00	4,473,870.00	23,201,130.00				23,201,130.00	29,581,351.00
	ลูกหนี้กองทุนสวัสดิการข้าราชการฯ	30,700.00	-	16,700.00	-	47,400.00				47,400.00	319,200.00
	ลูกหนี้กองทุนหมุนเวียนเพื่อพัฒนาบุคลากร	3,855,274.13	-	326,000.00	-	4,181,274.13				4,181,274.13	5,659,036.13
	ลูกหนี้อื่น		20,325,402.02	-	14,170,033.00	34,495,435.02				34,495,435.02	34,828,543.65
	ค้างรับจากกรมบัญชีกลาง	-				-				-	87,347,435.66
	รวม	179,441,164.51	20,309,273.92	21,272,127.86	19,275,703.00	240,298,269.29				240,298,269.29	335,161,144.44

ณ 30 กันยายน 2559 ลูกหนี้ มทร.อีสาน เป็นเงินให้ยืมเพื่อชำระหนี้หอพักนักศึกษา วิทยาเขตสุรินทร์ จำนวนเงิน

2,570,186.- บาท และมหาวิทยาลัยกาฬสินธุ์ จำนวนเงิน 29,152,696.36 บาท

ลูกหนี้อื่นของหน่วยงาน จะเป็นลูกหนี้ของวิทยาเขตที่งานหอพักยืมเงินของวิทยาเขตไปชำระหนี้หอพัก

	นครราชสีมา	วช.สุรินทร์	วช.ขอนแก่น	วช.สกลนคร	2559	หน่วย : บาท
						2558
หมายเหตุที่ 4 - เงินจ่ายล่วงหน้า ประกอบด้วย ค่าก่อสร้างอาคาร (งปม.แผ่นดิน)	18,783,000.00	-			18,783,000.00	34,278,975.00
ณ 30 กันยายน 2559 เงินจ่ายล่วงหน้าอาคารปฏิบัติการศิลปกรรมและออกแบบอุตสาหกรรม พร้อมศูนย์วัฒนธรรม และอาคารอเนกประสงค์ จำนวน 16 งวด ผูกพันตามสัญญา 2556-2560 มูลค่าอาคาร 313,050,000 บาท						
หมายเหตุที่ 5 - เงินลงทุนระยะสั้น ประกอบด้วย เงินฝากประจำ ไม่เกิน 1 ปี	202,198.99	-	91,631,274.78	-	91,833,473.77	200,722,021.49
ณ 30 กันยายน 2559 มีเงินฝากประจำ 3 เดือน อัตราดอกเบี้ย 0.90 % และฝากประจำ 10 เดือน อัตราดอกเบี้ย 2.20-2.50 %						
หมายเหตุที่ 6 - วัสดุคงเหลือ ประกอบด้วย วัสดุสำนักงาน				186,434.00	186,434.00	235,594.00
รวม				186,434.00	186,434.00	235,594.00
หมายเหตุที่ 7 - เงินลงทุนระยะยาว ประกอบด้วย หุ้นกู้ด้อยสิทธิ	7,000,000.00	-	-	-	7,000,000.00	7,000,000.00
เงินฝากประจำ เกิน 1 ปี	109,949,654.80	-	142,645,832.58	115,031.77	252,710,519.15	160,055,799.20
สลากออมสินอายุ 3 ปี		10,000,000.00			10,000,000.00	
รวม	116,949,654.80	10,000,000.00	142,645,832.58	115,031.77	269,710,519.15	167,055,799.20
ณ วันที่ 30 กันยายน 2559 หุ้นกู้ด้อยสิทธิอายุ 10 ปี อัตราดอกเบี้ยอยู่ระหว่างร้อยละ 4.35 - 4.75 รับดอกเบี้ย ทุก 3 เดือน						
เงินฝากประจำตั้งแต่ 1- 2 ปี อัตราดอกเบี้ยอยู่ระหว่างร้อยละ 3.10-3.50 %						
วิฑฒณเขตสุรนนท์ ซ้อนสลากออมสินอายุ 3 ปี อัตราดอกเบี้ย 1.25 %						

	นครราชสีมา	วข.สุรินทร์	วข.ขอนแก่น	วข.สกลนคร	2559	หน่วย : บาท 2558
หมายเหตุที่ 8 – ที่ดิน อาคาร และอุปกรณ์ (สุทธิ) ประกอบด้วย						
7.1 ที่ดินราชพัสดุในความครอบครอง	811,400.00	-	1,235,476,000.00	1,680,000.00	1,237,967,400.00	1,237,967,400.00
7.2 อาคารและสิ่งปลูกสร้าง	1,895,543,067.39	619,051,662.75	796,675,229.71	718,530,731.31	4,029,800,691.16	3,510,349,916.66
หัก ค่าเสื่อมราคาสะสม	(512,282,015.68)	(197,098,552.80)	(261,961,630.30)	(323,774,230.90)	(1,295,116,429.68)	(1,143,620,481.16)
อาคาร และสิ่งปลูกสร้าง (สุทธิ)	1,383,261,051.71	421,953,109.95	534,713,599.41	396,436,500.41	2,734,684,261.48	2,366,729,435.50
7.3 ครุภัณฑ์ อุปกรณ์	1,025,011,803.76	253,576,103.76	422,182,032.51	354,483,740.21	2,055,253,680.24	1,969,917,593.16
หัก ค่าเสื่อมราคาสะสม	(787,591,181.92)	(226,732,076.68)	(363,265,657.64)	(314,880,447.83)	(1,692,469,364.07)	(1,543,851,134.59)
ครุภัณฑ์ อุปกรณ์ (สุทธิ)	237,420,621.84	26,844,027.08	58,916,374.87	39,603,292.38	362,784,316.17	426,066,458.57
7.4 งานระหว่างก่อสร้าง	258,063,499.36	21,040,000.00	-	116,978,800.00	396,082,299.36	228,022,368.75
รวม ที่ดิน อาคาร และครุภัณฑ์ อุปกรณ์ (สุทธิ)	1,879,556,572.91	469,837,137.03	1,829,105,974.28	553,018,592.79	4,731,518,277.01	4,258,785,662.82

หมายเหตุที่ 9 – เจ้าหนี้ระยะสั้น ประกอบด้วย

เจ้าหนี้-สุรินทร์	17,762,265.20	-	-	-	17,762,265.20	1,101,630.20
เจ้าหนี้-ขอนแก่น	4,074,050.00	-	-	-	4,074,050.00	25,733,760.00
เจ้าหนี้-กาฬสินธุ์	-	-	-	-	-	3,318,045.00
เจ้าหนี้-สกลนคร	3,836,900.00	-	-	-	3,836,900.00	-
เจ้าหนี้- มทร.อีสาน	-	-	342,700.00	-	342,700.00	610,200.00
เจ้าหนี้อื่น-บุคคลภายนอก	-	-	-	-	-	70,000.00
รวม	25,673,215.20	-	342,700.00	-	26,015,915.20	30,833,635.20

ณ วันที่ 30 กันยายน 2559 เจ้าหนี้ มทร.อีสาน เป็นเงินกองทุนสวัสดิการข้าราชการและลูกจ้าง ที่ให้วิทยาลัยภูมิ
และให้ส่งเงินใช้กองทุนฯ ภายใน 10 เดือน

ณ วันที่ 30 กันยายน 2559 เจ้าหนี้ระยะสั้น เป็นการบันทึกบัญชีค่าลงทะเบียนนักศึกษาแต่ละวิทยาเขต
ซึ่งเปิดบัญชีธนาคารที่ นครราชสีมาและจะส่งเงินคืนวิทยาเขต หลังจากหักสมทบมหาวิทยาลัย 20 % เรียบร้อยแล้ว

เจ้าหนี้อื่นบุคคลภายนอก เป็นเจ้าหนี้ร้านค้าที่ทำการจัดซื้อจัดจ้าง

	นครราชสีมา	วช.สุรินทร์	วช.ขอนแก่น	วช.สกลนคร	2559	หน่วย : บาท 2558
หมายเหตุที่ 10 – ค่าใช้จ่ายค้างจ่าย ประกอบด้วย						
ภาษี ณ ที่จ่ายบุคคลธรรมดา	457.10	-	-	-	457.10	540.92
ภาษี ณ ที่จ่ายนิติบุคคล	-	6.73	-	-	6.73	4,292.63
ใบสำคัญค้างจ่าย	12,962,681.48	-	-	631,800.00	13,594,481.48	92,267,976.49
รวม	12,963,138.58	6.73	-	631,800.00	13,594,945.31	92,272,810.04

ณ วันที่ 30 กันยายน 2559 มีใบสำคัญค้างจ่ายเนื่องจากเป็นการเบิกจ่ายเงินงบประมาณแผ่นดิน ในวันที่ 29-30 ก.ย.59 ซึ่งกรมบัญชีกลางจะโอนเงินให้มหาวิทยาลัย ในวันที่ 5 ตุลาคม 2559 จึงทำให้มีใบสำคัญค้างจ่ายเกิดขึ้น

หมายเหตุที่ 11 – รายได้แผ่นดินรอนำส่งคลัง ประกอบด้วย						
โครงการวิจัยเงินงบประมาณ	-	-	-	-	-	-
ดอกเบี้ยเงินฝากงานวิจัยเงินงบประมาณ			14,477.77		14,477.77	-
รวม	-	-	14,477.77	-	14,477.77	-

ณ วันที่ 30 กันยายน 2559 รายได้ดอกเบี้ยเงินฝากธนาคารบัญชีเงินอุดหนุนวิจัย ซึ่งจะดำเนินการส่งรายได้แผ่นดินในเดือนถัดไป

หมายเหตุที่ 12- รายได้รับล่วงหน้า						
รวม				-	-	-

หมายเหตุที่ 13 – เงินรับฝากระยะสั้น ประกอบด้วย						
เงินประกันของ/เงินประกันสัญญา	5,148,242.79	264,654.76	12,733,261.34	1,226,681.87	19,372,840.76	57,675,597.23
เงินรับฝากและถอนคืน	37,454,636.54	54,407,081.62	42,081,885.61	32,090,890.79	166,034,494.56	74,174,939.92
รวม	42,602,879.33	54,671,736.38	54,815,146.95	33,317,572.66	185,407,335.32	131,850,537.15

หมายเหตุที่ 14 – เจ้าหนี้ระยะยาว ประกอบด้วย						
เจ้าหนี้มทร.อีสาน	-	2,421,617.50	-	-	2,421,617.50	3,373,572.13
รวม	-	2,421,617.50	-	-	2,421,617.50	3,373,572.13

	นครราชสีมา	วช.สุรินทร์	วช.ขอนแก่น	วช.สกลนคร	2559	2558
หมายเหตุที่ 15 – ทุนสะสม ประกอบด้วย						
มทร.อีสาน	28,184,877.96	-	-	-	28,184,877.96	9,460,057.59
นครราชสีมา	375,931,168.95	-	-	-	375,931,168.95	288,636,612.70
วิทยาเขตสุรินทร์	-	55,253,964.97	-	-	55,253,964.97	38,913,005.67
วิทยาเขต ขอนแก่น	-	-	354,252,557.21	-	354,252,557.21	289,643,356.78
วิทยาเขต กาฬสินธุ์	-	-	-	-	-	-
วิทยาเขต สกลนคร	-	-	-	85,370,350.59	85,370,350.59	69,677,696.34
รวม	404,116,046.91	55,253,964.97	354,252,557.21	85,370,350.59	898,992,919.68	696,330,729.08

หมายเหตุที่ 16 เงินออมสะสม ประกอบด้วย						
มทร.อีสาน	12,584,350.99	-	-	-	12,584,350.99	9,460,057.58
วิทยาเขต นครราชสีมา	41,695,828.95	-	-	-	41,695,828.95	32,369,461.35
วิทยาเขต สุรินทร์	-	-	-	-	-	-
วิทยาเขต ขอนแก่น	-	-	14,165,353.80	-	14,165,353.80	7,164,282.90
วิทยาเขต กาฬสินธุ์	-	-	-	-	-	-
วิทยาเขต สกลนคร	-	-	-	10,878,479.00	10,878,479.00	7,223,830.00
รวม เงินออมสะสม	54,280,179.94	-	14,165,353.80	10,878,479.00	79,324,012.74	56,217,631.83

ณ 30 กันยายน 2559 เงินออมสะสม คือเงินรายได้ ที่มหาวิทยาลัยฯ ให้งานออมไว้ร้อยละ 5 ของประมาณการรายรับที่ได้รับจากการจัดการศึกษา
เพื่อใช้จ่าย กรณีฉุกเฉิน

หมายเหตุที่ 17 – กองทุนอื่นๆ ประกอบด้วย						
กองทุนวิจัย	163,250.70	-	-	-	163,250.70	110,902.08
กองทุนสวัสดิการข้าราชการและลูกจ้าง	4,089,794.16	-	-	-	4,089,794.16	3,749,413.17
กองทุนพัฒนามหาวิทยาลัย	6,500,325.65	-	-	-	6,500,325.65	5,970,829.21
กองทุนฉุกเฉินเพื่อการศึกษา	315,369.72	-	-	-	315,369.72	313,893.92

	นครราชสีมา	วช.สุรินทร์	วช.ขอนแก่น	วช.สกลนคร	2559	หน่วย : บาท
						2558
กองทุนร้านค้าสวัสดิการ	2,605,080.00	-	-	-	2,605,080.00	-
กองทุน ดร.มนูญ-ดร.ปัญญา	513,891.75	-	-	-	513,891.75	511,486.95
รวม กองทุนอื่นๆ	14,187,711.98	-	-	-	14,187,711.98	10,656,525.33

ณ 30 กันยายน 2559 เป็นกองทุนที่มหาวิทยาลัยฯ จัดตั้งขึ้นเพื่อใช้จ่ายตามวัตถุประสงค์ของกองทุน

- กองทุนสวัสดิการข้าราชการและลูกจ้าง ได้รับสมทบจากเงินรายได้ ปีละ 300,000.- บาท

- กองทุนพัฒนามหาวิทยาลัย ได้รับสมทบจากเงินรายได้ ปีละ 500,000.- บาท

หมายเหตุที่ 18- ทุนจากการบริจาค ประกอบด้วย

ทุนการศึกษา	2,383,654.34	221,600.00	2,605,254.34	2,028,704.69
-------------	--------------	------------	--------------	--------------

ณ 30 กันยายน 2559 เป็นเงินบริจาคที่ได้รับจากหน่วยงานภายนอก บุคคล ห้าง ร้าน หรือบริษัท ที่มอบให้มหาวิทยาลัยฯ สำหรับมอบเป็นทุนการศึกษาให้นักศึกษา

หมายเหตุที่ 19 รายได้ สูง (ต่ำ) กว่าค่าใช้จ่ายสะสม

รายได้ สูง (ต่ำ) กว่าค่าใช้จ่ายสะสม	1,775,601,790.28	400,306,935.27	1,738,875,977.45	389,478,984.11	4,304,263,687.11	3,970,020,171.44
รายได้ สูง (ต่ำ) กว่าค่าใช้จ่ายประจำปี (1 ต.ค.58-30 ก.ย.59)	195,626,528.34	3,124,044.33	17,720,274.82	109,424,504.50	325,895,351.99	329,611,337.22
รวม ทุนสำรองตัดจ่ายค่าเสื่อมราคา	1,971,228,318.62	403,430,979.60	1,756,596,252.27	498,903,488.61	4,630,159,039.10	4,299,631,508.66

หมายเหตุที่ 20- ค่าใช้จ่ายบุคลากร ประกอบด้วย

เงินเดือน	267,835,222.18	-	-	-	267,835,222.18	228,938,694.23
เงินประจำตำแหน่ง	50,137,086.95	-	902,160.00	638,400.00	51,677,646.95	32,909,415.57
ค่าจ้างประจำ	20,894,837.77	-	-	-	20,894,837.77	16,818,657.00
ค่าจ้างชั่วคราว	52,315,003.15	19,278,377.77	22,030,808.51	21,868,635.24	115,492,824.67	113,708,899.66
ค่าตอบแทนพนักงานราชการ	2,029,889.03	2,913,480.00	2,652,040.00	3,298,641.29	10,894,050.32	10,439,388.68
ค่าตอบแทนพนักงานในสถาบันอุดมศึกษา	164,549,903.95	66,909,312.03	90,162,559.07	79,486,657.59	401,108,432.64	334,596,920.29
กองทุนสำรองเลี้ยงชีพพนักงานในสถาบันอุดมศึกษา	1,878,531.42	543,391.74	930,307.29	-	3,352,230.45	1,898,385.06
เงินรางวัลประจำปี	-	-	-	-	-	-
เงินช่วยค่าครองชีพ	-	-	-	1,595.00	1,595.00	4,782,754.00

						หน่วย : บาท					
						2559	2558				
						นครราชสีมา	วช.สุรินทร์	วช.ขอนแก่น	วช.สกลนคร	2559	2558
ค่าใช้จ่ายบุคลากรอื่น (นายกสภาฯ+ค่าตอบแทนพิเศษ) (นา	5,337,643.26	-	-	-	5,337,643.26	188,915.79					
รวม	564,978,117.71	89,644,561.54	116,677,874.87	105,293,929.12	876,594,483.24	744,284,588.28					

หมายเหตุที่ 21 ค่าใช้จ่ายในการดำเนินงาน ประกอบด้วย

ค่าธุรการภาคสมทบ และค่าล่วงเวลา	6,091,909.87	-	2,740,520.00	1,507,167.00	10,339,596.87	8,651,164.19
ค่าตอบแทนอื่น(ค่าตอบแทนพิเศษข้าราชการ,ค่าเช่าบ้าน,คุมงาน)	5,006,794.94	5,778,845.83	7,154,337.00	814,320.00	18,754,297.77	16,502,371.11
ค่าตอบแทนเหมาจ่ายการจัดการรถประจำตำแหน่ง	2,963,387.10	-	-	304,800.00	3,268,187.10	3,392,729.03
ค่าสอน	22,528,916.00	805,294.00	14,589,473.75	2,866,945.50	40,790,629.25	44,346,925.75
ค่าประกันสังคม	6,639,122.00	1,037,533.00	1,154,120.00	1,260,011.00	10,090,786.00	9,411,655.00
ค่าจ้างเหมาบริการ และค่าซ่อมแซม	58,809,664.78	8,861,922.12	16,302,494.52	9,017,832.52	92,991,913.94	86,615,457.60
ค่าใช้จ่ายในการเดินทางไปราชการ	6,524,171.47	25,569,704.18	22,813,843.15	3,499,856.19	58,407,574.99	20,453,250.84
ค่าใช้จ่ายอื่น	80,425,107.85	-	2,003,657.00	2,519,869.00	84,948,633.85	96,848,215.25
ค่าวัสดุ	43,599,651.80	15,011,495.80	19,216,561.72	9,776,704.86	87,604,414.18	80,852,142.37
รวม	232,588,725.81	57,064,794.93	85,975,007.14	31,567,506.07	407,196,033.95	367,073,911.14

หมายเหตุที่ 22 ค่าสาธารณูปโภค ประกอบด้วย

ค่าไฟฟ้า	38,856,498.12	6,337,188.34	14,321,672.60	7,984,746.81	67,500,105.87	61,050,801.59
ค่าน้ำประปา	6,453,862.29	1,494,027.36	1,643,216.14	1,061,880.15	10,652,985.94	11,033,849.72
ค่าโทรศัพท์	536,172.36	143,703.52	253,431.56	136,997.36	1,070,304.80	1,108,482.37
ค่าบริการสื่อสารและโทรคมนาคม (Internet)	4,512,817.44	-	1,893.90	-	4,514,711.34	4,525,971.43
ค่าไปรษณีย์	522,577.00	51,040.00	145,301.00	181,695.00	900,613.00	829,199.78
รวม	50,881,927.21	8,025,959.22	16,365,515.20	9,365,319.32	84,638,720.95	78,548,304.89

						หน่วย : บาท	
						2559	2558
		นครราชสีมา	วข.สุรินทร์	วข.ขอนแก่น	วข.สกลนคร		
หมายเหตุที่ 23	ค่าเสื่อมราคาและค่าตัดจำหน่าย ประกอบด้วย						
	อาคารและสิ่งปลูกสร้าง	74,638,301.35	17,434,742.63	24,976,636.30	25,551,657.82	142,601,338.10	131,466,029.81
	ครุภัณฑ์ อุปกรณ์	102,729,384.82	11,981,216.47	21,283,885.16	11,332,000.26	147,326,486.71	132,624,620.45
	รวม	177,367,686.17	29,415,959.10	46,260,521.46	36,883,658.08	289,927,824.81	264,090,650.26
หมายเหตุที่ 24	ค่าใช้จ่ายเงินอุดหนุน						
	ทุนพัฒนาบุคลากร	9,167,684.93	14,430,660.20	6,142,616.00	2,621,488.55	32,362,449.68	30,854,357.25
	ค่าวิจัยและพัฒนา	19,279,871.59		15,231,605.00	14,845,585.00	49,357,061.59	40,568,606.32
	โครงการเงินอุดหนุน	6,657,260.00				6,657,260.00	1,727,200.00
		35,104,816.52	14,430,660.20	21,374,221.00	17,467,073.55	88,376,771.27	73,150,163.57



รายงานการเงิน
มหาวิทยาลัยเทคโนโลยีราชมงคลอีสาน

เปรียบเทียบงบการเงิน ปีงบประมาณ 2559 และปีงบประมาณ 2558

เปรียบเทียบสินทรัพย์รวม ปี งบประมาณ.2559 และ ปี งบประมาณ.2558

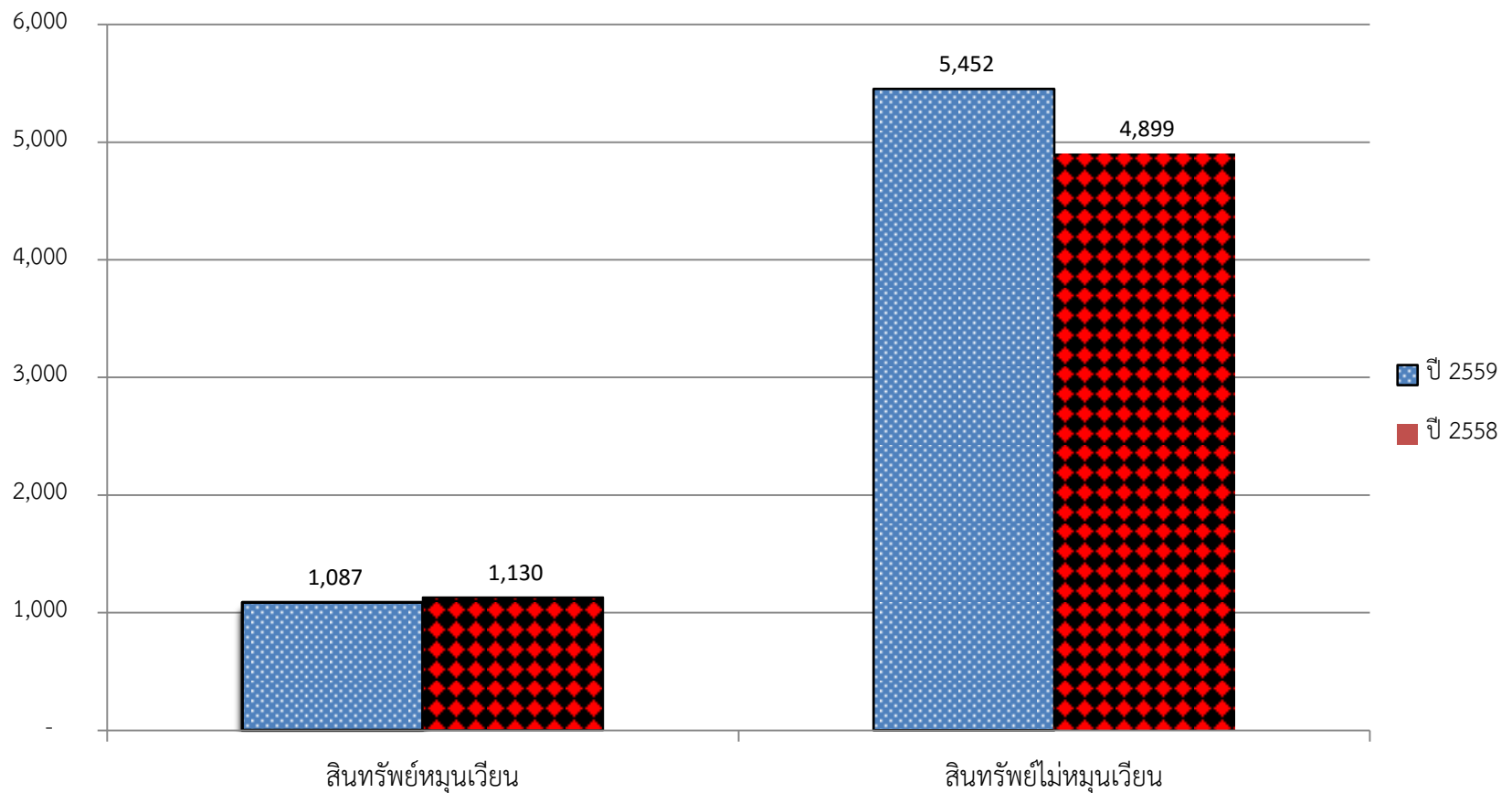
ปี งบประมาณ.2559 สินทรัพย์รวม 6,539 ล้านบาท

(ข้อมูล ณ วันที่ 30 กันยายน 2559)

ปี งบประมาณ.2558 สินทรัพย์รวม 6,029 ล้านบาท

(ข้อมูล ณ วันที่ 30 กันยายน 2558)

หน่วย : ล้านบาท



เปรียบเทียบหนี้สินรวม ปี งบประมาณ.2559 และ ปี งบประมาณ.2558

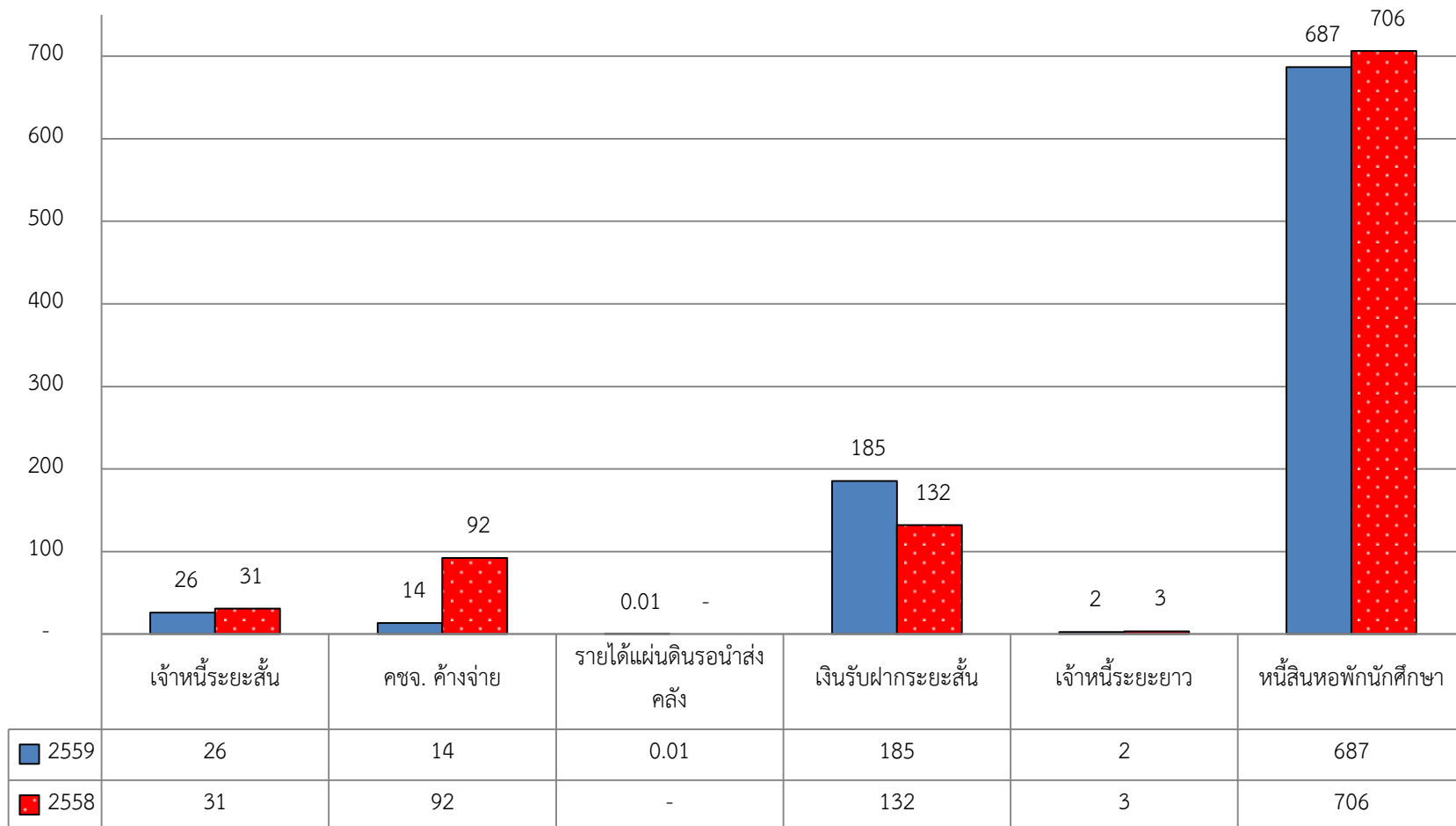
ปี งบประมาณ.2559 หนี้สินรวม 914 ล้านบาท

(ข้อมูล ณ วันที่ 30 กันยายน 2559)

ปี งบประมาณ.2558 หนี้สินรวม 964 ล้านบาท

(ข้อมูล ณ วันที่ 30 กันยายน 2558)

หน่วย : ล้านบาท



เปรียบเทียบรายงานเงินคงเหลือ ปี งบประมาณ.2559 และ ปี งบประมาณ.2558

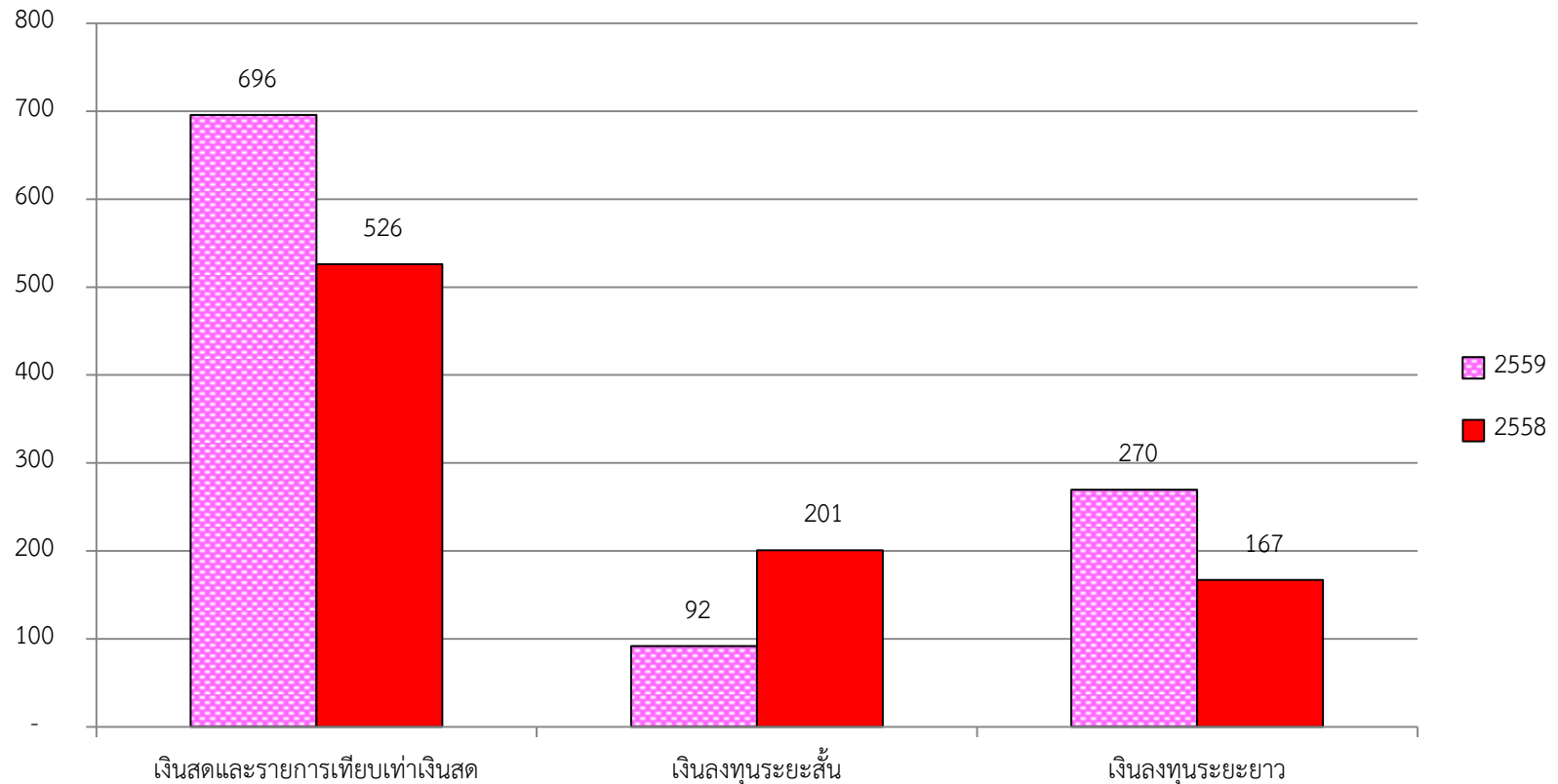
ปี งบประมาณ.2559 ยอดเงินคงเหลือรวม 1,058 ล้านบาท

(ข้อมูล ณ วันที่ 30 กันยายน 2559)

ปี งบประมาณ.2558 ยอดเงินคงเหลือรวม 894 ล้านบาท

(ข้อมูล ณ วันที่ 30 กันยายน 2558)

หน่วย : ล้านบาท



เปรียบเทียบรายได้ ปี งบประมาณ.2559 และ ปี งบประมาณ.2558

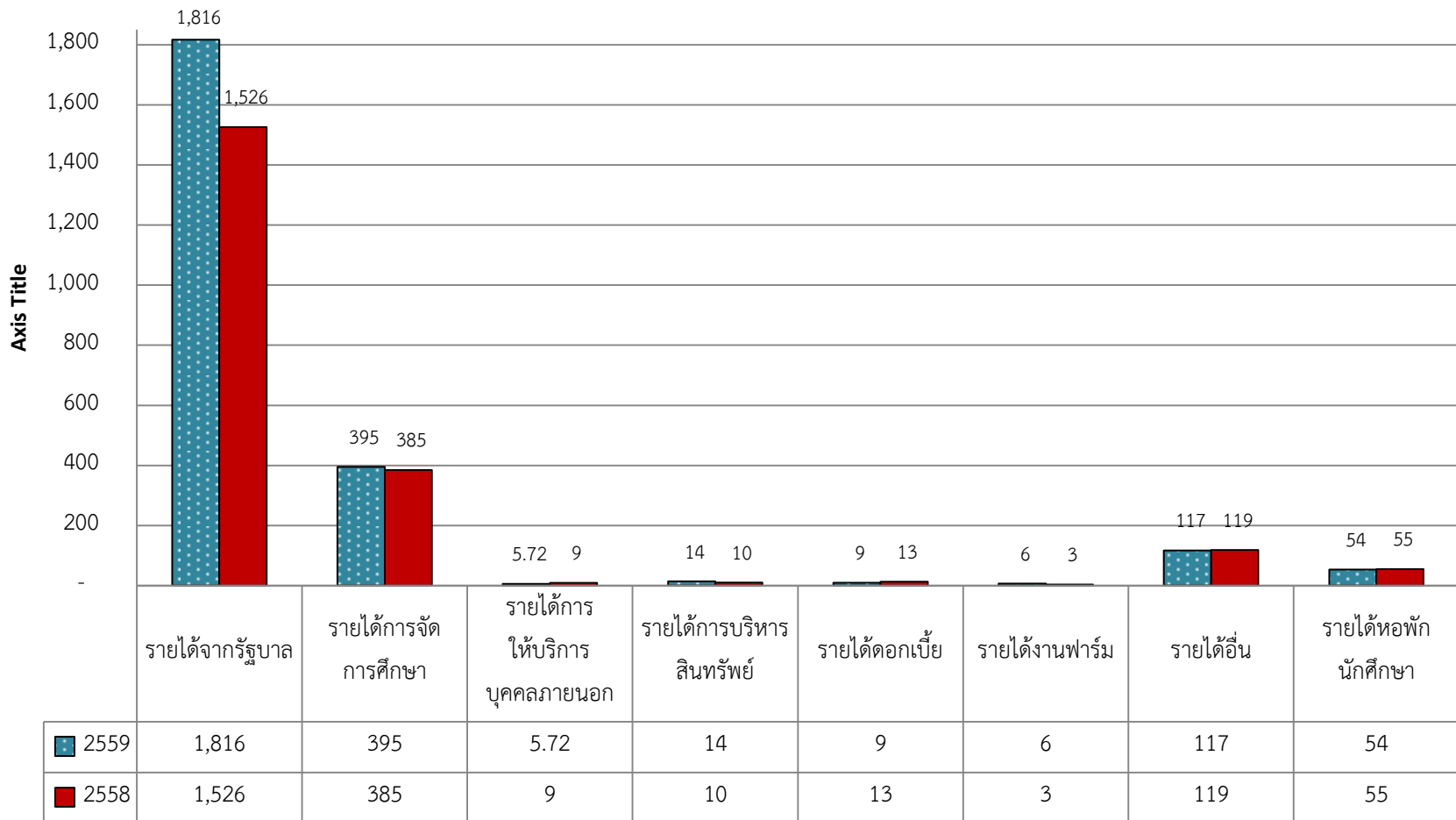
ปี งบประมาณ.2559 รายได้รวม 2,416 ล้านบาท

(ข้อมูล ณ วันที่ 30 กันยายน 2559)

ปี งบประมาณ.2558 รายได้รวม 2,120 ล้านบาท

(ข้อมูล ณ วันที่ 30 กันยายน 2558)

หน่วย : ล้านบาท



ปี งบประมาณ.59 รายได้สูง (ต่ำ) กว่าค่าใช้จ่ายจากการดำเนินงาน จำนวน 325 ล้านบาท

ปี งบประมาณ.58 รายได้สูง (ต่ำ) กว่าค่าใช้จ่ายจากการดำเนินงาน จำนวน 329 ล้านบาท

เปรียบเทียบค่าใช้จ่าย ปี งบประมาณ 2559 และ ปี งบประมาณ 2558

ปี งบประมาณ 2559 ค่าใช้จ่ายรวม 2,090 ล้านบาท

(ข้อมูล ณ วันที่ 30 กันยายน 2559)

ปี งบประมาณ 2558 ค่าใช้จ่ายรวม 1,791 ล้านบาท

(ข้อมูล ณ วันที่ 30 กันยายน 2558)

หน่วย : ล้านบาท

